


BUNDESMINISTERIUM
FÜR FINANZEN

Die wesentlichen Eckpfeiler der Steuerreform 2005

8. bis 9. Jänner 2004
Salzburg



Große Reform des Einkommensteuer-/Lohnsteuertarifes

Durchschnittssteuersatztarif mit Entlastung von 1,1 Mrd. €

Das bedeutet, dass

- beim Arbeitnehmer ohne Alleinverdienerabsetzbetrag ca. 15.770€ Jahresbruttoeinkommen steuerfrei wären. 2004 sind 14.500€ steuerfrei.
- Bei den Selbständigen wären 10.000€ Jahresbruttoeinkommen steuerfrei, 2004 sind 8.888 € steuerfrei.
- Bei Pensionisten wären 13.500€ Jahresbruttoeinkommen steuerfrei, 2004 sind 12.500€ steuerfrei.

Das bedeutet, dass von 5,9 Mio. Steuerpflichtigen 2,55 Mio. Steuerpflichtige ab 1. Jänner 2005 keine Lohn- und Einkommensteuer bezahlen werden.

Der Tarif wird lauten:

Einkommen ¹⁾ in €	Steuer	%
bis 10000	0	0,00%
bei 25000	5.750	23,00%
bei 51000 ²⁾	17.085	33,50%
Kosten:	1.100 Mrd.€	

1) Einkommen (ohne 13./14. Bezug) nach allen Abzügen wie z.B. Sozialversicherungsbeiträge, Werbungskosten, Sonderausgaben

2) Einkommensteile über 51.000 € werden mit einem Steuersatz von 50% besteuert, der Durchschnittssteuersatz beträgt auch bei sehr hohen Einkommen über 51.000 € immer deutlich weniger als 50%.

Der allgemeine Absetzbetrag ist in den Tarif bereits eingearbeitet.


Die (speziellen) Absetzbeträge bleiben unverändert, jedoch werden Kinderzuschläge beim Alleinverdienerabsetzbetrag eingeführt:

Verkehrsabsetzbetrag	291 €
Arbeitnehmerabsetzbetrag	54 €
Pensionistenabsetzbetrag	400 €
Alleinverdiener(erzieher)absetzbetrag	364 €.

Kirchenbeitrag

Die Absetzbarkeit des Kirchenbeitrages wird von derzeit 70 € auf 100 € angehoben.

Die Kosten betragen 30 Mio. €



Einkommensstärkung für Familien

Kinderzuschlag zum Alleinverdiener(erzieher)absetzbetrag

Folgende Staffel ist vorgesehen:

Für das erste Kind	130 €
Für das zweite Kind	175 €
Für das dritte und jedes weitere Kind	220 €

Die Kosten betragen 200 Mio. €

Anhebung Zuverdienstgrenze beim Alleinverdienerabsetzbetrag

Des weiteren wird die Zuverdienstgrenze beim Alleinverdienerabsetzbetrag mit Kind deutlich angehoben:
von 4.400 € auf 6.000 €

Die Kosten betragen 30 Mio. €


Anhebung Pendlerpauschale

Das Pendlerpauschale wird generell um 15% angehoben.

Die Kosten betragen 20 Mio. €

Vorgezogen werden (wirksames Volumen 250 Mio. €)

- **die Anhebung der Zuverdienstgrenze beim Alleinverdienerabsetzbetrag,**
- **die Einführung von Kinderzuschlägen und**
- **die Anhebung des Pendlerpauschales.**



Attraktivierung des Wirtschafts- und Arbeitsstandortes zur Stärkung der Investitionen und Schaffung von Arbeitsplätzen

Körperschaftsteuersatz

Der Körperschaftsteuertarif wird auf 25% abgesenkt.

Die Bemessungsgrundlage wird durch Abschaffung der Eigenkapitalzuwachsverzinsung sowie der Abschaffung der steuerfreien Übertragung stiller Reserven verbreitert.

Die Kosten betragen netto 975 Mio. €

Gruppenbesteuerung

An Stelle der bestehenden Organschaftsregelung tritt eine moderne, international attraktive Gruppenbesteuerung.

Die Kosten betragen 100 Mio. €

Versicherungstechnische Rückstellungen

Die steuerliche Abzugsfähigkeit bestimmter versicherungstechnischen Rückstellungen wird verbessert.

Die Aufkommensminderung beträgt auf Dauer 25 Mio. €


Abschaffung von Bagatellsteuern bzw. Senkung von Steuern

Die Schaumweinsteuer wird abgeschafft und die Biersteuer soll abgesenkt werden (auf einen runden Satz).

Agrardiesel

Für die Landwirtschaft benötigter Treibstoff (Diesel) soll günstiger besteuert werden.

Dafür werden netto 50 Mio. € zur Verfügung gestellt.



Gesamtentlastung durch die Steuerreform 2005	
	Mio. €
Einkommensteuertarif	1.100
Kirchenbeitrag	30
Kinderzuschläge	200
Anhebung Zuverdienstgrenze	30
Pendlerpauschale	20
Körperschaftsteuersatz	975
Gruppenbesteuerung	100
Versicherungstechn. Rückstellungen	25
Agrardiesel	50
Gesamtentlastung in Mio. €	2.530

Die Verhandlungspartner bestätigen, dass mit diesen zwei Etappen der Steuerreform (2004, 2005) das gesamte Entlastungsvolumen von mehr als 3 Mrd. Euro für diese Legislaturperiode - wie im Regierungsprogramm vorgesehen - erfüllt ist.

Unter Berücksichtigung der 2 Konjunkturbelebungsprogramme und des Wachstums- und Standortpaketes sowie der beiden Steuerreformetappen beträgt das gesamte Entlastungsvolumen knapp 4 Mrd. Euro.

Diese Steuerreform ist mit dem budgetwirksamen Volumen von 2.530 Mio. Euro definitiv vereinbart.



ANHANG - Tarifentlastung:

Für Arbeitnehmer ohne Alleinverdiener- oder -erzieherabsetzbetrag ergibt sich folgender Vergleich zwischen den Rechtslagen 2003 und 2005:

zu verst. Einkommen	Lohnsteuer lt. Tarif (ohne 13./14.)			Durchschnittssteuersätze 2005	
	RL 2003	RL 2005	Differenz	vor Absetzbetr.	nach Absetzbetr.
10000	476,30	-110,00	586,30	2,35%	-1,10%
11000	709,58	38,33	671,25	3,48%	0,35%
12000	1029,49	421,67	607,82	6,39%	3,51%
13000	1349,39	805,00	544,39	8,85%	6,19%
14000	1669,30	1188,33	480,97	10,95%	8,49%
15000	2003,29	1571,67	431,62	12,78%	10,48%
16000	2353,47	1955,00	398,47	14,37%	12,22%
17000	2703,66	2338,33	365,33	15,78%	13,75%
18000	3053,85	2721,67	332,18	17,04%	15,12%
19000	3386,64	3105,00	281,64	18,16%	16,34%
20000	3715,91	3488,33	227,58	19,17%	17,44%
21000	4045,18	3871,67	173,51	20,08%	18,44%
22000	4399,60	4255,00	144,60	20,91%	19,34%
23000	4854,60	4638,33	216,27	21,67%	20,17%
24000	5309,61	5021,67	287,94	22,36%	20,92%
25000	5764,61	5405,00	359,61	23,00%	21,62%
26000	6219,62	5840,96	378,66	23,79%	22,47%
27000	6674,62	6276,92	397,70	24,53%	23,25%
28000	7129,63	6712,89	416,74	25,21%	23,97%
29000	7584,63	7148,85	435,78	25,84%	24,65%
30000	8039,63	7584,81	454,82	26,43%	25,28%
31000	8494,64	8020,77	473,87	26,99%	25,87%
32000	8949,64	8456,73	492,91	27,51%	26,43%
33000	9404,65	8892,70	511,95	27,99%	26,95%
34000	9859,65	9328,66	530,99	28,45%	27,44%
35000	10314,65	9764,62	550,03	28,88%	27,90%
36000	10743,60	10200,58	543,02	29,29%	28,33%
37000	11153,60	10636,54	517,06	29,68%	28,75%
38000	11563,60	11072,51	491,09	30,05%	29,14%
39000	11973,60	11508,47	465,13	30,39%	29,51%
40000	12383,60	11944,43	439,17	30,72%	29,86%
41000	12793,60	12380,39	413,21	31,04%	30,20%
42000	13203,60	12816,35	387,25	31,34%	30,52%
43000	13613,60	13252,32	361,28	31,62%	30,82%
44000	14023,60	13688,28	335,32	31,89%	31,11%
45000	14433,60	14124,24	309,36	32,15%	31,39%
46000	14843,60	14560,20	283,40	32,40%	31,65%
47000	15253,60	14996,16	257,44	32,64%	31,91%
48000	15663,60	15432,13	231,47	32,87%	32,15%
49000	16073,60	15868,09	205,51	33,09%	32,38%
50000	16483,60	16304,05	179,55	33,30%	32,61%
51000	16905,30	16740,01	165,29	33,50%	32,82%
52000	17405,30	17240,01	165,29	33,82%	33,15%
53000	17905,30	17740,01	165,29	34,12%	33,47%
54000	18405,30	18240,01	165,29	34,42%	33,78%

Die Stufen, bei denen die Steuer und Durchschnittsbelastung im EStG angeführt wäre, sind hervorgehoben.